



# ¡Volviendo a clases!

## ¿Nuestros niños van y vienen seguros de la escuela?

*Comienzan las clases y la seguridad de nuestros niños al ir y volver de la escuela es prioritaria. Ya sea en auto, micro escolar, transporte público o caminando, es importante que vayan y vuelvan seguros. Por eso, es bueno tomarse un tiempo para pensar y organizar los recorridos más seguros.*



### La escuela puede aportar a la seguridad de todos

- **Con educación vial.**

La escuela puede cuidar a los chicos desde el momento en que se acercan al establecimiento y cuando salen de él. **Los docentes pueden investigar y analizar en clase**, con sus alumnos, los recorridos que la mayoría de estos realiza, **reflexionando con los estudiantes, los recorridos más seguros y los puntos más peligrosos**, y aprender a tomar precauciones especiales. [Para leer más](#)

- **Organizando la entrada y salida de la escuela.**

Al llegar y al salir del establecimiento, evitar que los niños crucen por la mitad de cuadra. Se puede vallar el cordón de la escuela frente a la puerta de entrada, si fuera necesario. Y mucho más... [Para ampliar este tema](#)

- **El Plan Nacional de Educación Vial “Escuelas por la Vida”** brinda capacitación docente y talleres presenciales sobre “Movilidad segura en el sistema del tránsito”. [Para conocer más](#). Comunicarse a [info@luchemos.org.ar](mailto:info@luchemos.org.ar)





**En auto, micro escolar, transporte público o caminando,  
es importante que todos vayan y vuelvan seguros.  
Por eso, es bueno tomarse un tiempo para pensar  
y organizar los recorridos más seguros.**

## **A la escuela vamos caminando con seguridad**

Es importante que grandes y chicos tengan en cuenta cuáles son los comportamientos seguros al caminar por la ciudad, al cruzar calles y avenidas, pasos a nivel ferroviarios o a lo largo de la ruta.



- Caminar por el centro de la vereda lejos del cordón o borde.
- Prestar atención a las salidas y entradas de talleres, garajes y estacionamientos.
- Los niños pequeños siempre deben caminar tomados de la mano de los mayores.
- Esperar a que los vehículos se detengan antes de comenzar a cruzar, por la esquina o senda peatonal, aunque el semáforo esté a favor del peatón o se tenga prioridad de paso.
- Mirar muy bien, a ambos lados, antes de cruzar. Aún en calles de sentido único.
- No cruzar corriendo o utilizando el celular y no detenerse en la calzada para hablar o jugar.
- En pasos a nivel ferroviarios, mirar con atención a ambos lados antes de cruzar y mientras se cruza.
- Si se debe caminar a lo largo de una ruta, hacerlo lejos de la banda asfáltica y en el sentido contrario al tránsito vehicular.

[Para ampliar este tema](#)









## A la escuela vamos en auto con seguridad

### Sistemas de Retención Infantil (SRI) Una silla para cada tamaño

Siempre en el asiento trasero,  
ajustada con el sistema de anclaje o cinturón de seguridad del vehículo.

	Grupo 0 - Para bebés de 0 a 9 meses aprox.	de menos de 10 kilos.	Mirando hacia atrás.
	Grupo 1 - Para chiquitos de 10 meses a 3-4 años	de 9 a 18 kilos.	Mirando hacia atrás hasta los 2 años o el mayor tiempo posible.
	Grupo 2 - Para chicos de 4 a 7-8 años aprox.	de 15 a 25 kilos.	Mirando hacia adelante
	Grupo 3 - Para niños de más de 8 años	de más de 25 kilos.	Mirando hacia adelante



Que los chicos viajen siempre, aún en los trayectos cortos cerca de casa, en todos los casos, **en los asientos traseros del vehículo, en su Sistema de Retención Infantil (SRI), correctamente instalado con el sistema de anclaje y sujeción del vehículo si lo tuviera, y si son mayores, con el cinturón de seguridad del vehículo. Los adultos deberán dar el ejemplo, usando su cinturón de seguridad.**

Recordemos que la primera escuela de nuestros niños es el ejemplo de sus padres y otros adultos cercanos. Hasta los 2 años de edad, o durante el mayor tiempo posible, es recomendable que las butacas infantiles se instalen en el sentido contrario a la marcha del vehículo, o sea, los niños viajan mirando hacia atrás.

Para los más grandes, la indicación es usar una butaca o booster con o sin respaldo, para elevar el cuerpo y permitir que el cinturón se ajuste cruzando sobre el medio de la clavícula y que calce en la cadera baja (sobre los huesos) y no por la cintura ni sobre el abdomen blando.

Tener en cuenta la relación de la edad con la estatura, peso y desarrollo del niño, para elegir el asiento infantil adecuado para que cada niño viaje seguro.

La Ley Nacional de Tránsito dispone que los niños deben viajar sujetos al asiento trasero, con el Sistema de Retención Infantil homologado en relación a su peso y tamaño hasta los 10 años, mientras que en la Ciudad de Buenos Aires se extiende hasta los 12 años de edad y 1,50 m de estatura.

[Para saber más](#)





## A la escuela vamos seguros en el transporte público

Es importante acompañar a los chicos los primeros días para darles el ejemplo de cómo viajar seguro, y enseñarles las conductas correctas al esperar, subir, descender del vehículo y durante el viaje, para el cuidado de su vida y la de los demás.

- Esperar sobre la vereda, nunca sobre la calzada.
- Agarrarse del pasamanos al ascender, descender y durante el viaje, si se viaja de pie.
- Evitar sacar los brazos por la ventanilla y quedarse parado junto a las puertas del vehículo.
- Mirar siempre hacia atrás al descender del transporte, para evitar tener problemas con otros vehículos.
- **Se aconseja que los niños menores de 10 años viajen acompañados** por alguien mayor.

[Para saber más](#)



## A la escuela vamos seguros en el micro escolar



Es necesario asegurarse de que tanto el vehículo como su conductor cumplan las normas básicas de seguridad vial. Es importante hablar con el chofer o encargado del transporte y con las autoridades escolares para su cumplimiento, y si a pesar de esto hubiera alguna situación de riesgo, denunciarla a las autoridades correspondientes.

- Asegurarse que el vehículo y el chofer se encuentran habilitados para realizar ese transporte.
- Que todos los niños viajen sentados y con el cinturón de seguridad.
- Que circule a velocidad moderada.
- Que se detenga junto al cordón de la vereda para el ascenso y descenso.

[Para saber más](#)

**En el tránsito, dependemos unos de otros. Por ello, resulta prioritario asegurarse que, al ir a la escuela, en el medio que sea, en auto, micro escolar, transporte público o caminando, vayan y vuelvan seguros.**

